

**MANGIARE FUORI CASA**

**Progetto n. 157**

**Obiettivo ristorazione: tariffe, prezzi, qualità. Miglioramento della condizione informativa dei consumatori sui prezzi e servizi rapportati a standard di qualità predefiniti nel settore della ristorazione**

*Progetto cofinanziato dal Ministero delle Attività Produttive*

*Direzione Generale Armonizzazione del Mercato e Tutela del Consumatore*


**Disposizioni per il cofinanziamento delle iniziative a vantaggio dei consumatori, di cui all'art. 148, comma 1, Legge 23 dicembre 2000 n. 388 – art. 12 D.M. 3 luglio 2003.**

**RELAZIONE SULL'INDAGINE RELATIVA ALLA RISTORAZIONE COMMERCIALE**

**seconda parte**

**analisi sincronica costo colazioni**

**anno di riferimento: 2006**




*ACU – Associazione Consumatori Utenti*  
*Organizzazione Non Lucrativa di Utilità Sociale*

**Il numero totale dei bar oggetto del monitoraggio è stato, nell'anno 2006, di 96. Sono stati rilevati costi delle colazioni (cappuccino – brioche – cappuccino+brioche) in 48 bar del centro e 48 della periferia, ossia 1 per ciascuna città oggetto della rilevazione.**

**La suddivisione per aree territoriali è riportata nel seguente prospetto:**

<b>Area territoriale</b>	<b>Numero monitoraggi</b>
NO (Nord-Ovest): Valle d'Aosta – Piemonte – Liguria – Lombardia	16
NE (Nord-Est): Trentino AA – Veneto – Friuli VG – Emilia-Romagna	32
CE (Centro): Toscana – Marche – Umbria – Lazio	14
SU (Sud): Abruzzo – Molise – Campania – Puglia – Basilicata - Calabria	22
IS (Isole): Sicilia – Sardegna	12

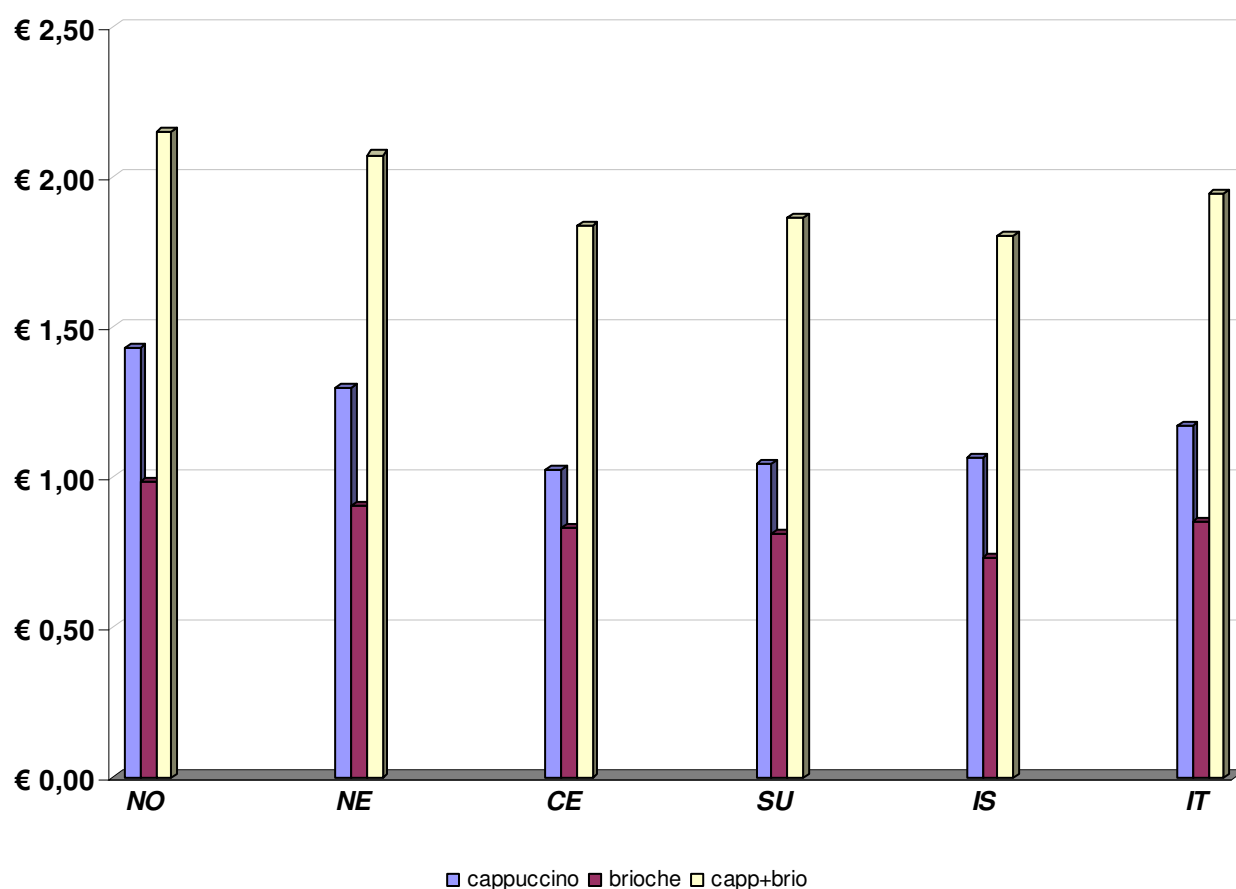
*I dati campionari – le cui elaborazioni e sintesi troviamo commentate in questo come negli altri elaborati di statistica facenti parte del presente lavoro – non hanno tanto l'aspirazione e la pretesa di produrre stime su prezzi e quantità supplementari rispetto alle fonti ufficiali, ma di fornire invece informazioni utili a razionalizzare il fenomeno della ristorazione ed assolvere la funzione di indagine pilota per successive e più puntuali analisi.*



**Commenti ai risultati**


La rilevazione dei **costi medi della colazione nei bar del centro** oggetto del monitoraggio è quella riportata nel grafico sottostante.

**Fig. 1. Costi medi della colazione nei bar del centro**



Analizzando i dati si può notare come la media dei costi della colazione (cappuccino + brioche) nei bar del centro sia più elevata nell'Area Nord-Ovest, che precede di poco l'Area Nord-Est: in entrambe queste aree il dato si colloca al di sopra della media nazionale di € 1,81 (€ 2,15 = +10,64% al Nord-Ovest e € 2,07 = +6,59% al Nord-Est).

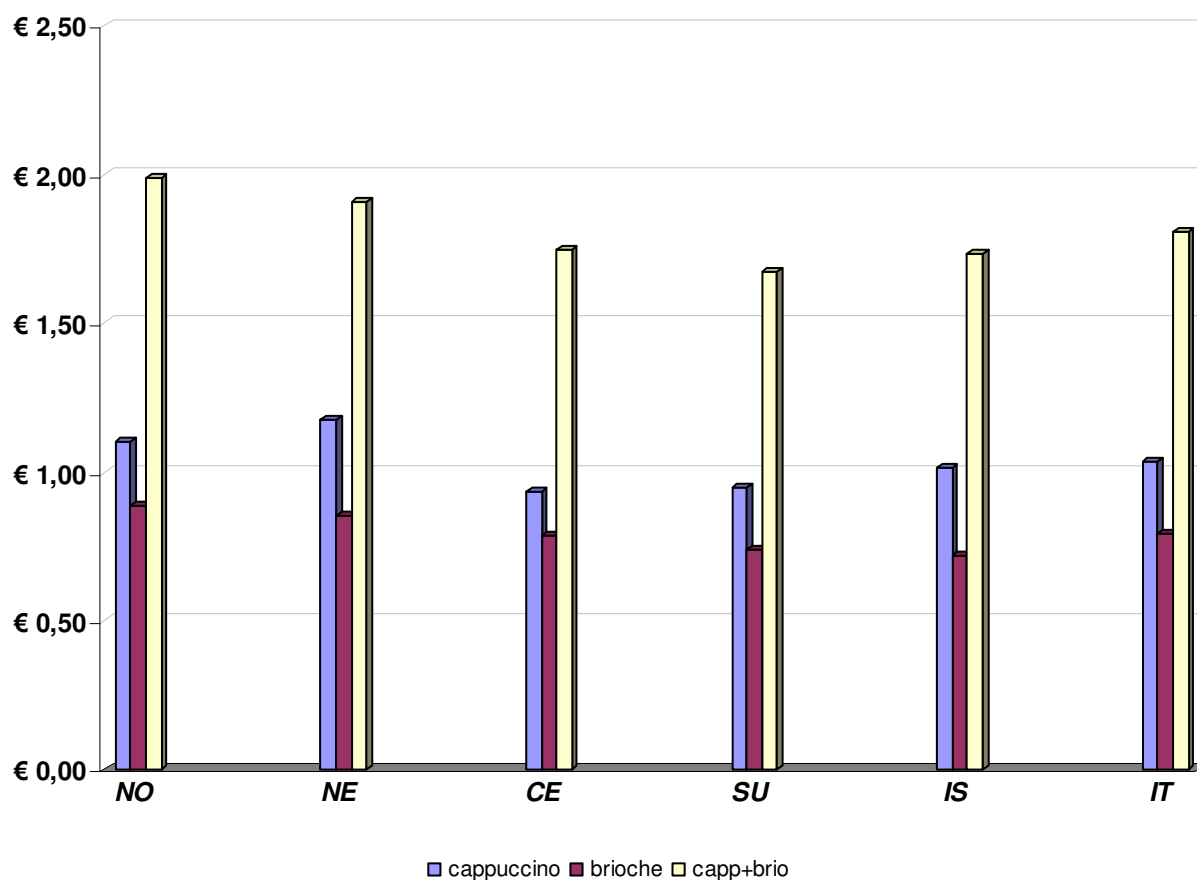
Nelle altre Aree territoriali la media dei costi della colazione nei bar del centro è al di sotto della media nazionale (€ 1,84 = 5,53% al Centro, € 1,86 = -4,33% al Sud, € 1,80 = -7,37% nelle Isole).



Lo scostamento tra i valori minimi e massimi è di € 0,35, che corrisponde ad un'oscillazione massima dei costi della colazione nei bar del centro del 18,01%.


La rilevazione dei **costi medi della colazione nei bar di periferia** oggetto del monitoraggio è quella riportata nel grafico sottostante.

**Fig. 2. Costi medi della colazione nei bar di periferia**



Analizzando i dati si può notare come la media dei costi della colazione (cappuccino + brioche) nei bar di periferia sia più elevata nell'Area Nord-Ovest, che precede di poco l'Area Nord-Est: in entrambe queste aree il dato si colloca al di sopra della media nazionale, di € 1,81 (€ 1,99 = +9,81% al Nord-Ovest e € 1,91 = +5,32% al Nord-Est).

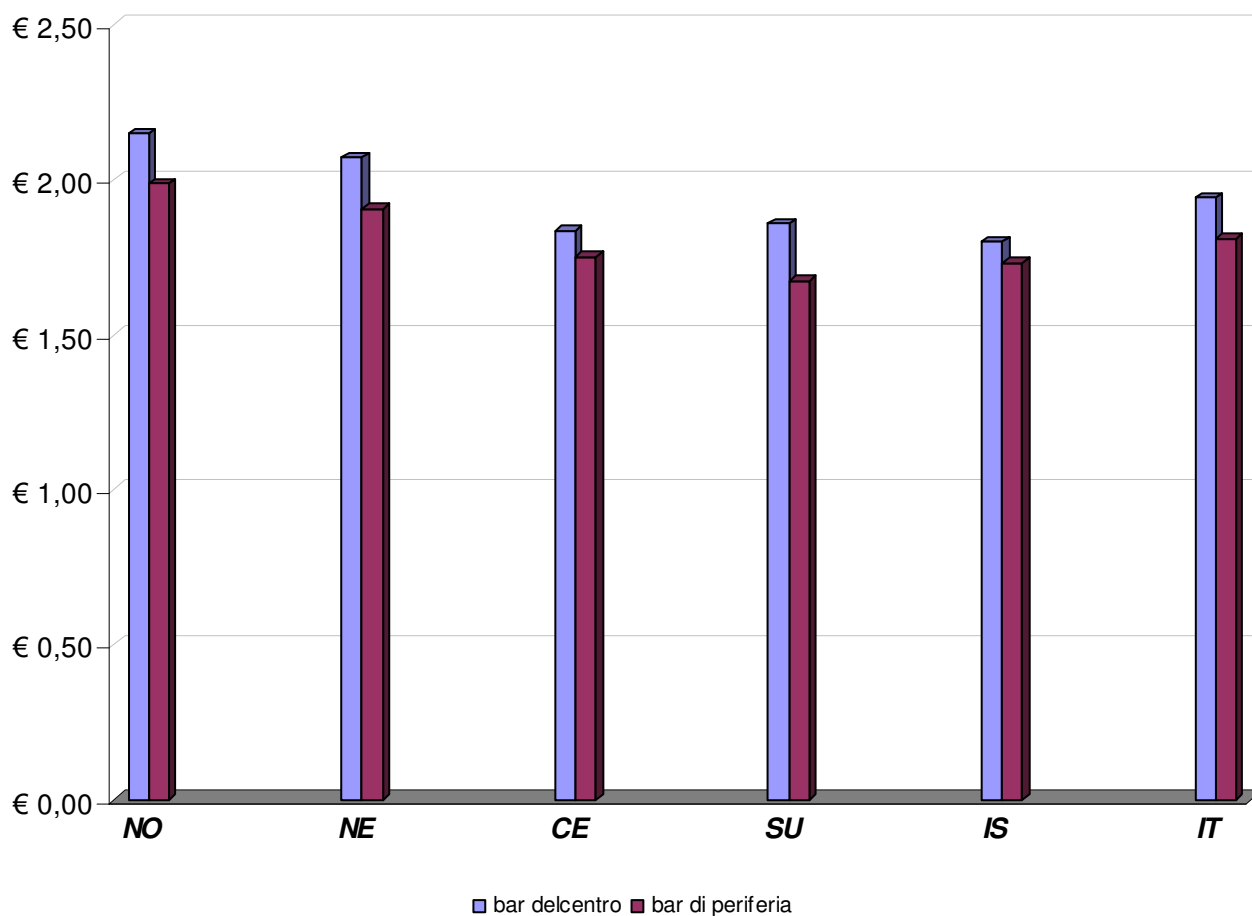
Nelle altre Aree territoriali la media dei costi della colazione nei bar del centro è al di sotto della media nazionale (€ 1,75 = -3,31% al Centro, € 1,67 = -7,58% al Sud, € 1,73 = -4,23% nelle Isole).



Lo scostamento tra i valori minimi e massimi è di € 0,32, che corrisponde ad un'oscillazione massima dei costi della colazione nei bar del centro del 17,49%.

La **comparazione dei costi medi della colazione** tra i **bar del centro** e i **bar di periferia** oggetto del monitoraggio è quella riportata nel grafico sottostante.


**Fig. 3. Comparazione dei costi della colazione tra bar del centro e bar di periferia**



Analizzando i dati si può notare come la media dei costi della colazione (cappuccino + brioche) nei bar del centro sia costantemente superiore rispetto a quella dei bar di periferia: il differenziale dei costi nella media nazionale tra bar del centro e bar di periferia è di € 0,13 (+7,36%).

Tale differenziale varia in questo modo nelle diverse Aree territoriali:

- nel **Nord-Ovest** è di € 0,16 (+8,18%);
- nel **Nord-Est** è di € 0,16 (+8,66%);



*ACU – Associazione Consumatori Utenti*  
*Organizzazione Non Lucrativa di Utilità Sociale*

- nel **Centro** è di € 0,11 (+4,90%);
- nel **Sud** è di € 0,21 (+11,14%);
- nelle **Isole** è di € 0,07 (+3,85%).

La differenza minore tra i costi della colazione dei bar del centro e dei bar di periferia si riscontra quindi nelle Isole, mentre quella più elevata è al Sud.